



DØRTEKNIKK

# GEZE TS 5000 S

Dørlukker med glideskinne  
og lukkeforsinkelse





## GEZE TS 5000 S

### Dørlukker med justerbar lukkeforsinkelse

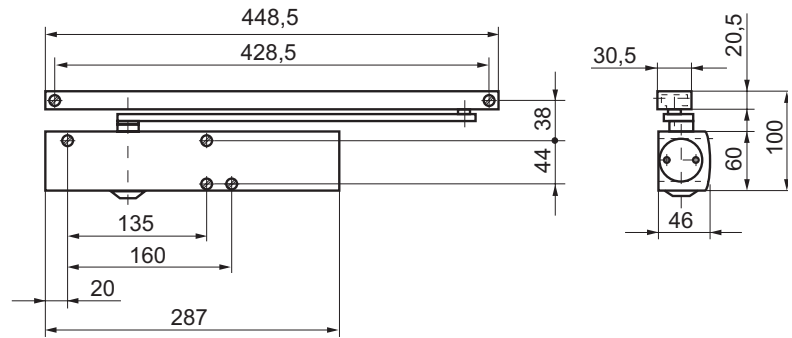
TS 5000 serien er en komplett serie av dørlukkere med glideskinnesystemer til en- og to fløyede dører. TS 5000 serien er velegnet til bruk på så vel innvendige som utvendige dører og er naturligvis godkjent for bruk på branndører. Det spesielle eksentriske gearet sikrer en lav åpnemotstand. Alle funksjoner kan justeres fra fronten av dørlukkeren og den er også utstyrt med en optisk indikator som viser den aktuelle lukkekraft. Høy kvalitet, enkel montering og stilren design er krav vi stiller til alle våre dørlukkere.

### Bruksområder

- Til innvendige og utvendige anslagsdører
- Kan brukes på høyre- og venstredører uten omstilling
- Godkjent på branndører iht.NS /EN 1154 A

## Mål

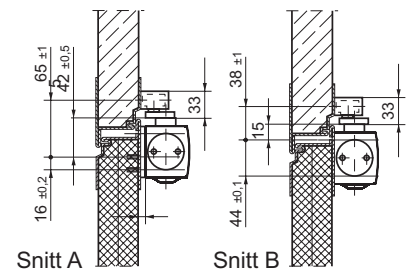
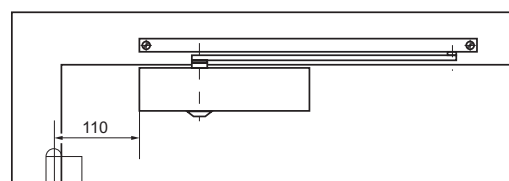
TS 5000 S



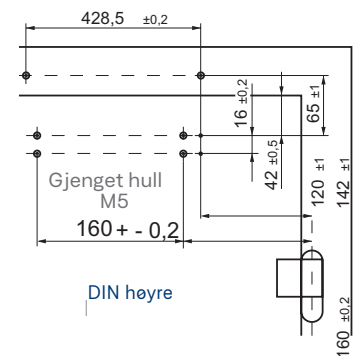
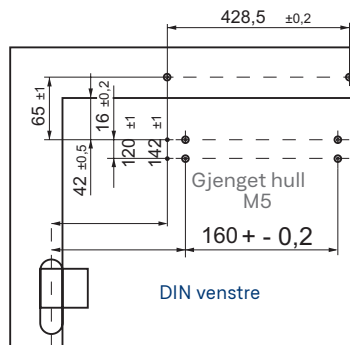
## Montasjemål

TS 5000 S

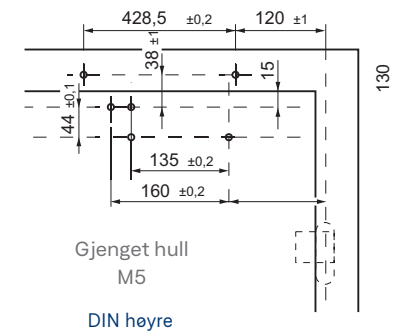
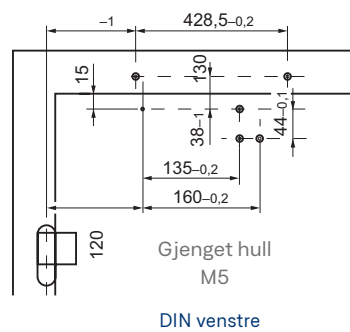
På hengselside



Med montasjeplate



Uten montasjeplate







## TS 5000 varianter

- TS 5000  
Standard montasje på hengselside

→ TS 5000 S  
Standard montasje på hengselside med lukkeforsinkelse

→ TS 5000 L  
Montasje på karmside

→ TS 5000 E  
Elektromekanisk dørhold (ABDL)

→ TS 5000 L-E  
Elektromekanisk dørhold (ABDL)  
Montasje på karmside

→ TS 5000 R  
Elektromekaniskdørhold og integrert røkmelder

→ TS 5000 L-R  
Elektromekanisk dørhold og integrert røkmelder (ABDL)  
Montasje på karmside

→ TS 5000 EFS  
Elektrohydraulisk dørhold og frisvingfunksjon (ABDL)
- TS 5000 RFS  
Elektrohydraulisk dørhold, frisvingfunksjon og integrert røkmelder

→ TS 5000 ISM  
Glideskinne med koordinators

→ TS 5000 L-ISM  
Glideskinne med koordinators  
Montasje på karmside

→ TS 5000 E-ISM  
Glideskinne med elektromekanisk dørhold og koordinators (ABDL)

→ TS 5000 L-E-ISM  
Elektromekanisk dørhold og integrert koordinators (ABDL)  
Montasje på karmside

→ TS 5000 R-ISM  
Glideskinne med elektromekanisk dørhold, koordinators, integrert røkmelder

→ TS 5000 L-R-ISM  
Elektromekanisk dørhold, koordinators og integrert røkmelder (ABDL)  
Montasje på karmside

## Bestillingsinformasjon

Betegnelsen	Utførelsen	ID nr.
GEZE Dørlukker TS 5000 S styrke 2-6, uten arm og glideskinne	Sølv	107935
	Hvit RAL 9016	107937
Glideskinne med arm	Sølv	069650
	Hvit RAL 9016	033098

## Produktegenskaper

- Stilrent design
- Alle funksjoner justerbare fra front
- Optisk visning av lukkekraft
- Termostabile ventilskruer
- Justerbar lukkekraft styrke 2-6
- Justerbar lukkehastighet 180-0°
- Justerbar lukkeforsinkelse fra 70 - 180°
- Justerbart endeslag 10-0°
- Justerbar åpningsbrems fra 70°
- Dørbredde opp til 1400 mm
- Standardfarger: Sølv, Hvit RAL 9016
- RAL farger, rustfri design, mørk brun på bestilling

## Tilbehør

- T-Stop skinne - ekstra kraftig glideskinne med integrert dørstopp
- Justerbar glideskinne
- Montasjeplate til dørlukkerhus
- Montasjeplate til glideskinne
- Vinkelkonsoll til dørlukkerhus
- Vinkelkonsoll til glideskinne
- Mekanisk dørhold (ikke til bruk på brannører)
- Mekanisk åpnebegrenser
- Glassdørsko for 10 mm helglassdører
- Montasjebeslag for 10-12 mm helglassdører
- Dekkåpe i rustfritt stål / messing



Connecting  
expertise –  
building  
solutions.

