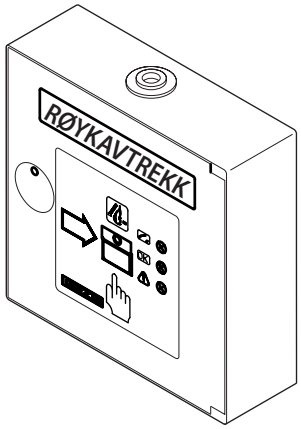

RWA-bryter
FT4 K 24 V DC

NO Koblingsskjema

147674-01

GEZE

Symboler og grafiske virkemidler

For å tydeliggjøre korrekt bruk er viktig informasjon og tekniske opplysninger fremhevet spesielt.

Symbol	Betydning
!	betyr "viktig informasjon" Informasjon som skal hindre materielle skader, som forklarer eller bidrar til optimering av arbeidsprosessene.
i	betyr "Tilleggsinformasjon"
▶	Symbol for en handling: Betyr at du må gjøre noe. ▶ Overhold rekkefølgen ved flere handlingstrinn.

Sikkerhetsinformasjon

- RWA-bryteren skal kun brukes i forbindelse med GEZE-nødstrømssentral E 260 N (VdS), MBZ 300, THZ og THZ Comfort.
- Tilkoblingen skjer i henhold til koblingsskjemaet til nødstrømssentralen.
- Kablingen og tilkoblingen skal kun foretas av et autorisert elektrofirma.
- ▶ Overhold bestemmelsene til det lokale brannvesenet.
- ▶ Klistermerke med informasjon om RWA-bryternummer festes på innsiden av RWA-bryteren.
- ▶ Beskytt RWA-bryteren mot bygge smuss.
- ▶ Fest koblingsskjemaet i RWA-bryteren.

Kort beskrivelse

- RWA-bryteren FT4 K-24V DC brukes til manuell utløsning ved fare (brann).
- Kabinett for veggmontering
- Koblingseffekt maks. 100 mA ved 24 V DC.
- Glasset kan skiftes ut.
- Farge som kan leveres:
  - oransje (lik RAL 2011)
  - rød (lik RAL 3000)
  - blå (lik RAL 5009)
  - grå (lik RAL 7035)
  - gul (lik RAL 1018)

Montering

! RWA-bryteren må være godt synlig montert i trappehuset eller i gangen og skal ikke være skjult av et åpent dørblad.

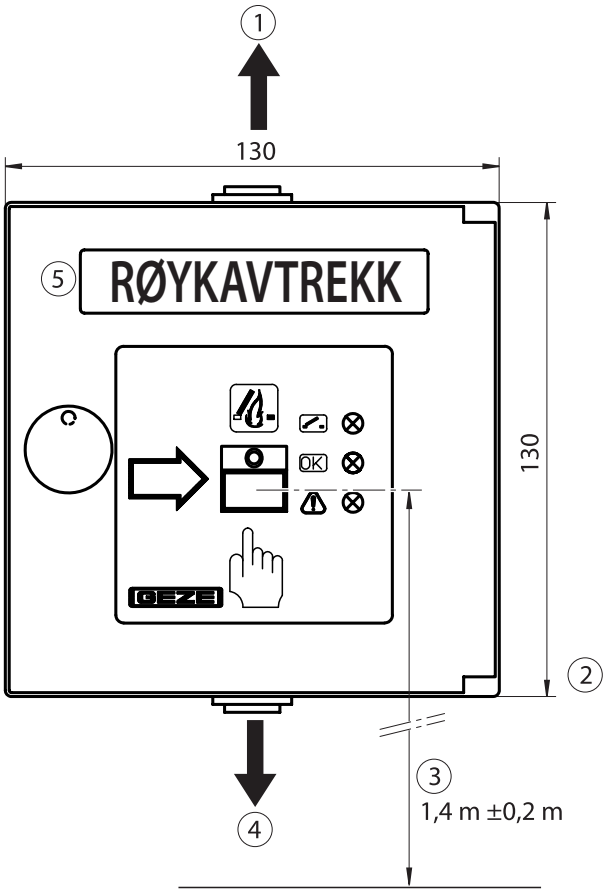

1 til nødstrømssentral eller avgreiningsboks 4 × 2 × 0,8 med skjerm
2 Dybde 32 mm
3 Avstand RWA-bryter – Gulv
4 til avgreiningsboks for neste RWA-bryter FT4 K-24 V DC 4 × 2 × 0,8 med skjerm
5 Klistermerke "Røykavtrekk"

Første gangs bruk

- ▶ Koble RWA-bryteren og nødstrømssentral iht. koblingsskjemaet.
- ▶ Test funksjon.
- ▶ Klistre på Klistermerket "Røykavtrekk" etter ønsket språk.
- ▶ Etter vellykket test åpner du luken til RWA-bryteren og fjerner pappen bak glasset.

Tilkobling og innvendig kobling

▶ Bilde viser RWA-tasten med dør åpnet.

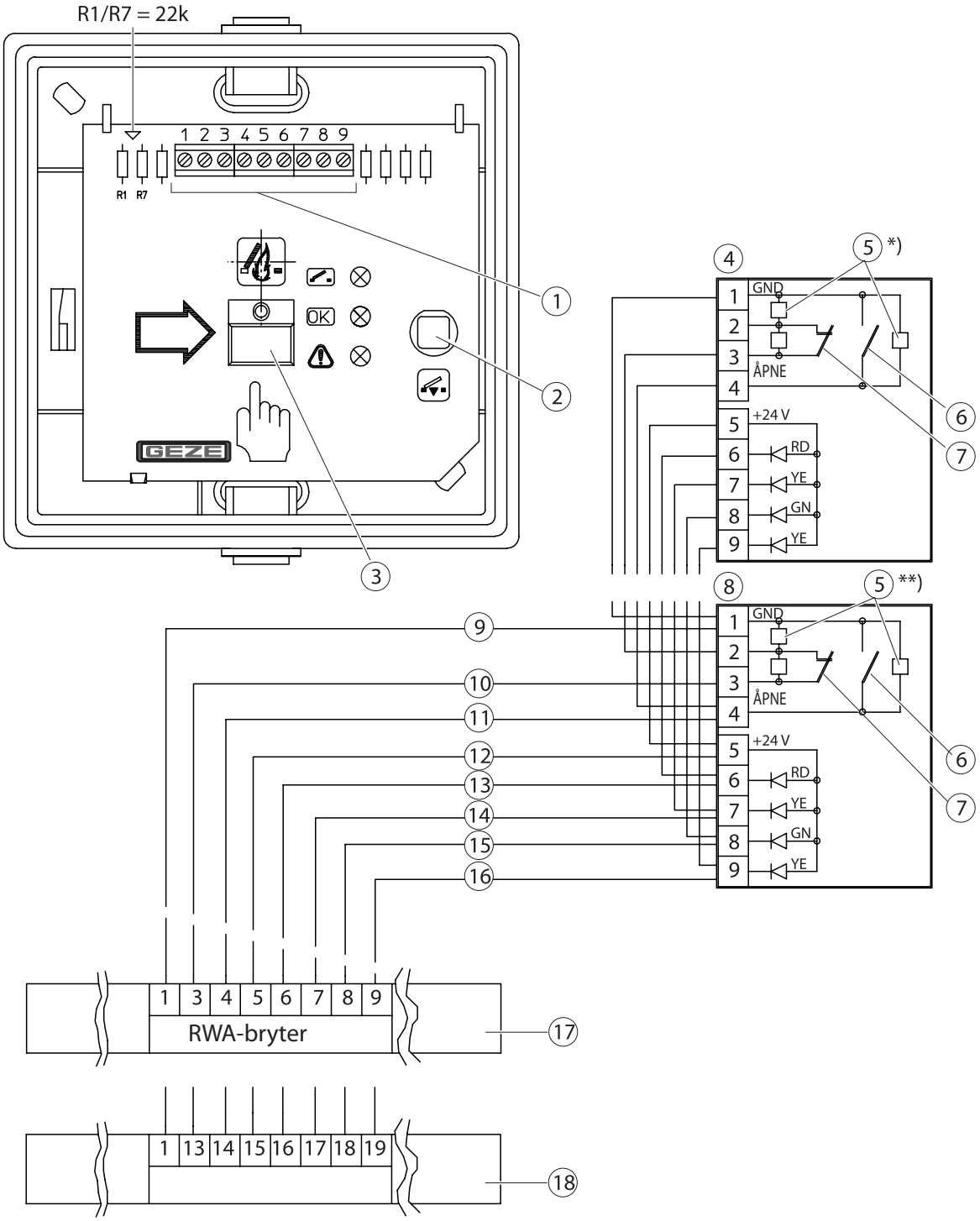

1 Tilkoblingsklemmer
2 LUKK-/reset stast
3 Branntast/ÅPNE-tast
4 siste RWA-bryter
5 Endemotstander R1/R7
*) **blir igjen** i seriens siste RWA-bryter
) Fjern motstandene i **alle unntatt den siste i rekken.
6 LUKK-tast
7 Branntast/OPP-tast
8 1. RWA-bryter
9 GND
10 Alarm
11 LUKKET
12 +24 V
13 LED brannalarm
14 LED vindu ÅPENT
15 LED drift OK
16 LED feil
17 Koblingslist i nødstrømssentralen E 260 N../..24 V DC
18 Koblingslist i nødstrømssentralene MBZ 300, THZ, THZ Comfort

Drift

RWA-bryteren må være godt synlig montert i trappehuset eller i gangen og skal ikke være tildekket av et åpnet dørblad.

Ved brann

- Slå inn ruten (6) og trykk på branntasten (7).

Visning under drift

Pos.	Betegnelse	Belyst display	Betydning
1	Brannalarm	rød	Etter aktivering av alarmtasten eller den automatiske varsleren til den tilknyttede nødstrømssentralen
2	ÅPNE vindu	lyser gult blinker gult	Vinduet er åpent eller ikke lukket Motor åpnes eller lukkes
3	Drift OK	grønt	Nett- og batteritilkobling er i orden, det finnes ingen aktuelle feil
4	Feil	gul	Feil oppstått ved nødstrømssentralen f.eks. kabelbrudd, defekt batteri, samlet feilmelding

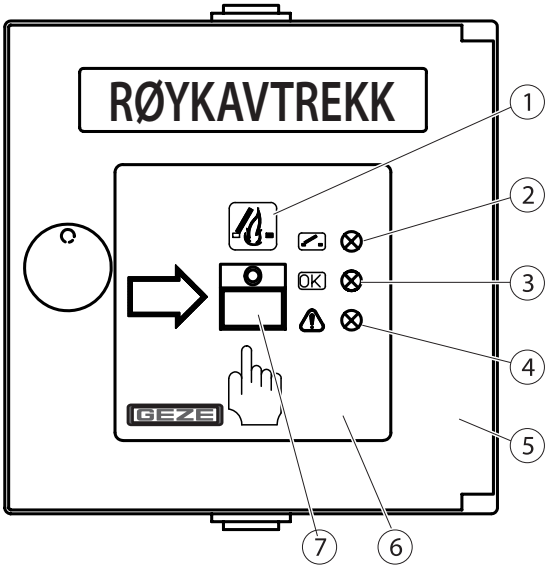

Lukk vinduet etter at RWA-bryteren, røyk-/varmedetektoren eller brannvarslingsanlegget har blitt utløst:

- Åpne dør (5) for RWA-bryteren.
- Trykk på LUKK-/reset tast (8).
- Lukk døren (5) til RWA-bryteren igjen

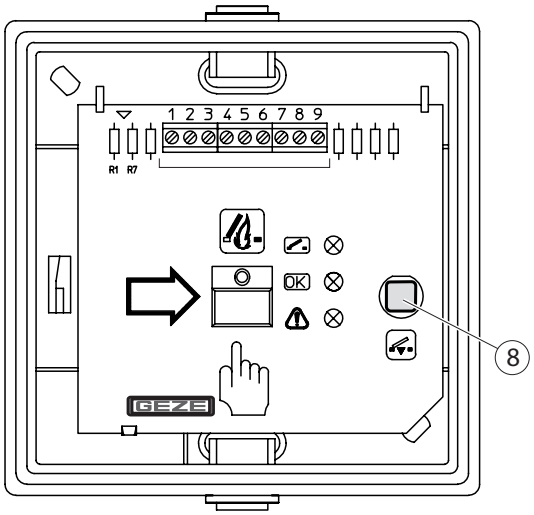

Germany
GEZE Sonderkonstruktionen GmbH
E-Mail: sk.de@geze.com

GEZE GmbH
Niederlassung Nord/Ost
E-Mail: berlin.de@geze.com

GEZE GmbH
Niederlassung West
E-Mail: essen.de@geze.com

GEZE GmbH
Niederlassung Mitte
E-Mail: frankfurt.de@geze.com

GEZE GmbH
Niederlassung Süd
E-Mail: leonberg.de@geze.com

GEZE Service GmbH
E-Mail: service-info.de@geze.com

GEZE Service GmbH
Niederlassung Berlin
E-Mail: service-info.de@geze.com

Austria
GEZE Austria GmbH
E-Mail: austria.at@geze.com

Baltic States
GEZE GmbH Baltic States office
E-Mail: office-latvia@geze.com

Benelux
GEZE Benelux B.V.
E-Mail: benelux.nl@geze.com

Bulgaria
GEZE Bulgaria - Trade
E-Mail: office-bulgaria@geze.com

China
GEZE Industries (Tianjin) Co., Ltd.
E-Mail: Sales-info@geze.com.cn

GEZE Industries (Tianjin) Co., Ltd.
Branch Office Shanghai
E-Mail: chinasales@geze.com.cn

GEZE Industries (Tianjin) Co., Ltd.
Branch Office Guangzhou
E-Mail: chinasales@geze.com.cn

GEZE Industries (Tianjin) Co., Ltd.
Branch Office Beijing
E-Mail: chinasales@geze.com.cn

France
GEZE France S.A.R.L.
E-Mail: france.fr@geze.com

Hungary
GEZE Hungary Kft.
E-Mail: office-hungary@geze.com

Iberia
GEZE Iberia S.R.L.
E-Mail: info@geze.es

India
GEZE India Private Ltd.
E-Mail: office-india@geze.com

Italy
GEZE Italia Srl
E-Mail: italia.it@geze.com

GEZE Engineering Roma Srl
E-Mail: roma@geze.biz

Kazakhstan
GEZE Central Asia
E-Mail: office-kazakhstan@geze.com

Poland
GEZE Polska Sp.z o.o.
E-Mail: geze.pl@geze.com

Romania
GEZE Romania S.R.L.
E-Mail: office-romania@geze.com

Russian Federation
GEZE GmbH Representative Office Russia
E-Mail: office-russia@geze.com

Scandinavia
GEZE Scandinavia AB
GEZE Sweden
E-Mail: sverige.se@geze.com

GEZE Norway
E-Mail: norge.se@geze.com

GEZE Finland
E-Mail: finland.se@geze.com

GEZE Denmark
E-Mail: danmark.se@geze.com

Singapore
GEZE (Asia Pacific) Pte. Ltd.
E-Mail: gezesea@geze.com.sg

South Africa
DCLSA Distributors (Pty.) Ltd.
E-Mail: info@dclsa.co.za

Switzerland
GEZE Schweiz AG
E-Mail: schweiz.ch@geze.com

Turkey
GEZE GmbH Türkiye - İstanbul
E-Mail: office-turkey@geze.com

Ukraine
Repräsentanz GEZE Ukraine TOV
E-Mail: office-ukraine@geze.com

United Arab Emirates/GCC
GEZE Middle East
E-Mail: geze@emirates.net.ae

United Kingdom
GEZE UK Ltd.
E-Mail: info.uk@geze.com

GEZE GmbH
P.O.Box 1363
71229 Leonberg
Germany

Tel.: 0049 7152 203-0
Fax: 0049 7152 203-310
www.geze.com

Der Maßstab DIN ISO 9001 unseres Handelns

147674-01

GEZE